



Relatórios Consolidados

GRÁFICO 1 RECURSOS DO PPA POR ORIGEM

RECURSOS DO PPA POR ORIGEM		
Em R\$ Mil		
ORIGEM	VALOR (R\$)	%
TESOURO	130.642.184	69,40
OUTRAS DO TESOURO	20.164.163	10,70
OUTRAS FONTES	37.529.023	19,90
TOTAL	188.335.370	100,0

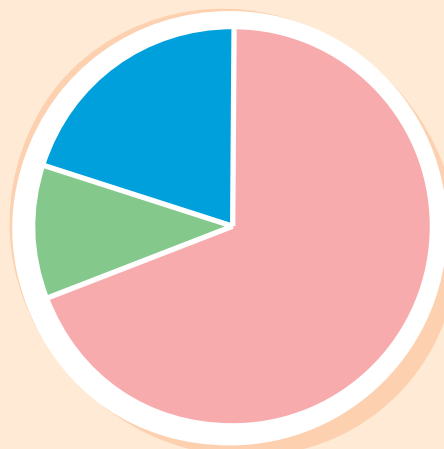


GRÁFICO 2 RECURSOS TOTAIS DO PPA POR DESTINAÇÃO

RECURSOS TOTAIS DO PPA POR DESTINAÇÃO		
Em R\$ Mil		
DESTINAÇÃO	VALOR (R\$)	%
COMPROMISSO / INICIATIVA	94.917.327	50,40
MANUTENÇÃO ADMINISTRATIVA	61.362.051	32,60
OPERAÇÕES ESPECIAIS	32.055.992	17,00
TOTAL	188.335.370	100,0

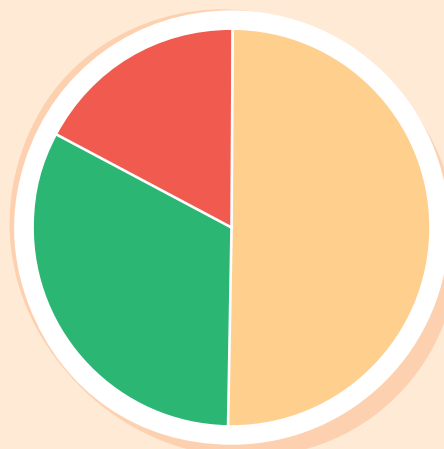
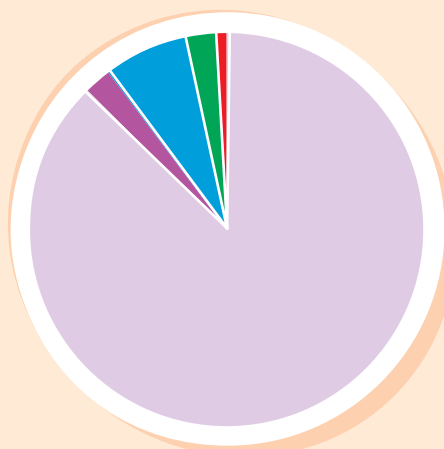


GRÁFICO 3 RECURSOS DOS COMPROMISSOS DO PPA POR PODER

RECURSOS DOS COMPROMISSOS DO PPA POR PODER		
Em R\$ Mil		
PODER	VALOR (R\$)	%
EXECUTIVO	83.306.067	87,80
LEGISLATIVO	1.971.115	2,10
JUDICIÁRIO	6.752.021	7,10
MINISTÉRIO PÚBLICO	2.163.927	2,30
DEFENSORIA PÚBLICA	724.197	0,80
TOTAL	94.917.192	100,0



Recursos do PPA por Programa e Fonte			
Programa	Tesouro	Outras Fontes	Total
Poder Executivo			83.306.067.163
Saúde Mais Perto de Você	11.127.630.103	6.556.190.000	17.683.820.103
Ciência, Tecnologia e Inovação para o Desenvolvimento	636.900.000	86.380.000	723.280.000
Cultura e Identidades	386.481.640	1.294.000	387.775.640
Desenvolvimento Produtivo	268.524.000	2.128.665.000	2.397.189.000
Infraestrutura para o Desenvolvimento	5.276.210.300	738.304.000	6.014.514.300
Pacto pela Vida	20.780.892.637	200.000	20.781.092.637
Desenvolvimento Rural Sustentável	1.798.802.000		1.798.802.000
Meio Ambiente e Sustentabilidade	228.862.000	11.623.000	244.485.000
Bahia Trabalho Decente	95.489.000		95.489.000
Desenvolvimento Urbano	3.067.985.000	329.029.000	3.397.014.000
Turismo	270.610.960		270.610.960
Mulher Cidadã	55.991.000		55.991.000
Educar para Transformar	17.308.927.280	114.728.173	17.423.655.453
Água para Todos	3.788.403.000	2.383.080.000	6.171.483.000
Igualdade Racial, Povos e Comunidades Tradicionais	48.225.000	27.000.000	75.225.000
Cidadania e Direitos	1.776.170.146		1.776.170.146
Vida Melhor	435.660.000	292.000.000	727.660.000
Esporte e Lazer	645.646.000	24.935.000	670.581.000
Gestão Participativa	1.343.139.000	1.268.089.924	2.611.228.924
Poder Legislativo			1.971.114.917
Fortalecimento da Ação Legislativa	1.154.408.000		1.154.408.000
Auditoria, Decisão e Divulgação dos Resultados do Controle Externo Estadual	774.815.536		774.815.536
Aperfeiçoamento Técnico-Administrativo e Suporte Institucional	22.331.930		22.331.930
Aperfeiçoamento do Controle Externo dos Municípios	19.559.451		19.559.451
Poder Judiciário			6.752.021.000
Justiça Presente	6.752.021.000		6.752.021.000
Ministério Público			2.163.927.001
Proteção da Sociedade e Fomento à Cidadania	2.042.274.055		2.042.274.055
Modernização do Ministério Público	121.652.946		121.652.946
Defensoria Pública			724.197.000
Promoção dos Direitos Humanos e a Defesa Judicial e Extrajudicial dos Cidadãos	724.197.000		724.197.000
	80.955.808.984	13.961.518.097	94.917.327.081